


elna
SWISS DESIGN

eXplore 320-340




CHOISISSEZ UNE BONNE ÉQUIPIÈRE.

Avec les modèles eXplore 320 et eXplore 340, vos projets prennent le large, qu'il s'agisse de petits travaux ou de réalisations au long cours. Simplifiez-vous la vie grâce au système de canette facilement accessible et à l'enfile aiguille: toutes vos manœuvres réussissent. Quant aux différents points, utilitaires ou décoratifs, ils sont assez nombreux pour décupler vos idées.



DE BELLES CRÉATIONS À L'HORIZON !



LES DÉTAILS QUI FONT LA DIFFÉRENCE

La canette visible grâce à son couvercle transparent ainsi que l'enfile aiguille vous facilitent la tâche.



INFAILLIBLE

Avec le bras libre et le guide de couture, vous cousez droit, même en tubulaire.


Finitions parfaites

Des boutonnères enfin faciles à exécuter!



Accessoires

Une multitude d'accessoires en option est disponible pour vous accompagner dans votre travail.



BONNE TENUE DES COUTURES EXTENSIBLES

Les tissus extensibles nécessitent les points stretch que les deux modèles vous proposent.

eXplore 320-340

CARACTÉRISTIQUES TECHNIQUES

Panneau de référence des points
Levier de marche arrière instantanée
Grande force de piqûre dans tous types de tissus
Enfile aiguille intégré
Bobineur à débrayage aisé
Pieds à coudre encliquetables
Pression du pied de biche ajustable
Position extra-haute du pied de biche possible
Système de crochet rotatif horizontal
Tige porte-bobine principale horizontale
Tige porte-bobine verticale amovible
Coupe-fil manuel intégré
Éclairage LED
Griffes de transport escamotables
Bras libre
Mesures rapides en cm et en pouces sur la plaque aiguille et sur la base de la machine
Poignée de transport
Coque de protection

CARACTÉRISTIQUES DES POINTS

	320	340
Nombre de points incl. les boutonnières	19	23
Boutonnière en une phase		x
Boutonnière en quatre phases	x	
Largeur de point maximale	5mm	5mm
Longueur de point maximale	4mm	4mm
Largeur de point ajustable	x	x
Position d'aiguille variable entre gauche et centre	x	x

ACCESSOIRES

Compartiment de rangement des accessoires intégré.

Pied satin, pied ourlet invisible, pied fermeture éclair, pied boutonnière à glissière (320), pied boutonnière automatique (340), pied surjet (340), guide couture (340), canettes, assortiment d'aiguilles, tournevis et découd-vite.

Pour découvrir les nombreux accessoires en option, visitez le site www.elna.com

GARANTIE ET SERVICE: Elna a acquis son excellente réputation dès 1940 avec la production de sa première machine à coudre. Depuis, Elna reste le leader dans le domaine de la machine à coudre domestique et des équipements spécifiques conçus spécialement pour les utilisateurs innovants. Un service compétent est assuré par des milliers de professionnels dans le monde entier. Des millions de personnes ont choisi Elna pour sa qualité, ses performances et sa fiabilité.

Elna International Corp. SA | Genève Suisse | www.elna.com

Imprimé en Suisse | Sous réserve de modifications sans préavis | 398036-07